

EF 156

Scotsman
Ice Systems

IJsmachine met geïntegreerde bunker
Maximale ijsproductie per dag 160 kg

Item #:

Project:

Quantity:



PRODUCTKENMERKEN

- Produceert korrelvormig schilferijs, 80% hardheid. Ijsschephouder veilig in opslagbunker geplaatst.
- Roestvrijstalen exterieur
- Elektronische regeling met zelfdiagnosefunctie.
- Lucht in- en uitvoer aan voorzijde (alleen luchtgekoelde uitvoering) voor inbouwmontage.
- Condensatorluchtfilter toegankelijk vanaf de voorzijde, verwijderbaar en wasbaar (alleen uitvoering met luchtkoeling). Aan/uit schakelaar aan voorzijde.
- Voor onderhoud en reiniging eenvoudig toegang via voorzijde apparaat. Indicatielampje op bedieningspaneel voor routine onderhoud.
- Ergonomische toegang tot de opslagbunker dankzij de wegschuifbare deur met softclose systeem.
- PWD - Progressive Water Discharge: pompt overtollig restwater op tot een afstand van 15 meter.



EF 156
Schilferijs
Restwatergehalte 25%

CONDENSATIE SYSTEEM

Luchtgekoeld
Watergekoeld

KOELMIDDEL

R134a

SPANNING V/Hz/ph

230/50/1

INTERNE OPSLAGCAPACITEIT

60 kg

CERTIFICATEN



VOORWAARDEN WERKOMGEVING

	Minimum	Maximum
Luchttemperatuur	10	43
Watertemperatuur	5	38
Waterdruk	1 bar (14 psi)	5 bar (70 psi)
Elektrische spanning	-10	+10

BELANGRIJKE OPMERKING: modellen en specificaties kunnen zonder voorafgaande kennisgeving worden gewijzigd. Dit specificatieblad is alleen bedoeld voor commercieel gebruik. Raadpleeg onze servicehandleidingen voor technische documentatie.

Download onze gratis App **Scotsman Ice**
Apple store
Google play
Windows store

DOWNLOAD

www.scotsman-ice.it
www.scotsman-ice.com
www.linevitaki-ice.gr

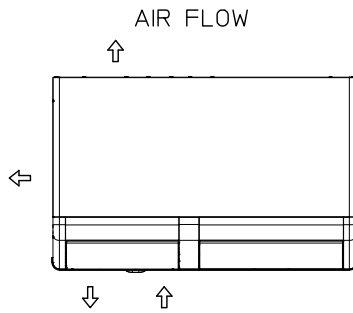
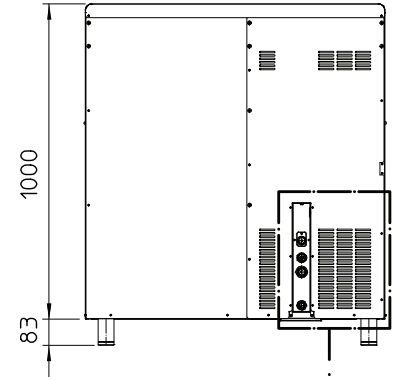
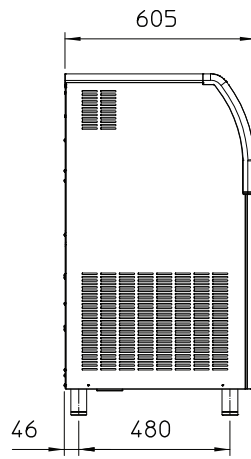
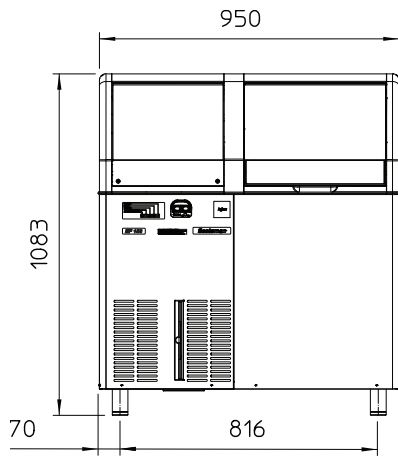
IJsmachine met geïntegreerde bunker Maximale ijsproductie per dag 160 kg

IJsmachine met geïntegreerde bunker Maximale ijsproductie per dag 160 kg

EF 156

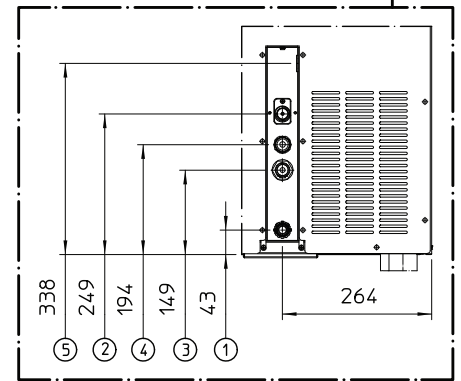
IJsmachine met geïntegreerde bunker
Maximale ijsproductie per dag 160 kg

Item #:
Project:
Aantal:



MEETEENHEID: mm

1. WATERAFVOER Ø 20 mm
2. 3/4" WATERINLAAT
3. 3/4" WATERUITLAAT
ALLEEN WATERGEKOELD MODEL
4. 3/4" WATERINLAAT
ALLEEN WATERGEKOELD MODEL
5. VOEDINGSKABEL



APPARAATGEGEVENS				TRANSPORTGEGEVENS							
Afmeting (B x D x H)		950 x 605 x 1083 mm		Verpakking (B x D x H)		1030 x 680 x 1170 mm					
Netto gewicht		77 kg		Bruto gewicht		90 kg					
Model	Spanning	Ijsproductie in kg per 24 uur °C omgevingtemp. / °C watertemp.			Energieverbruik*		Waterverbruik*	Aansluitwaarde	Compressor	Circuitdraden	Max. ekeringsgrootte
		10°C/10°C	21°C/10°C	32°C/21°C	kWh/ 100 kg	kWh/ 24h	l/h	W	W	No. x Ømm²	A
EF 156 AS	230/50/1	160	150	118	11.0	13.0	5.2	590	1570	3 x 1.5	10
EF 156 WS	230/50/1	158	148	130	9.2	12.0	42.0	500	1570	3 x 1.5	10

(*) Bij omgevingstemperatuur 32°C / watertemperatuur 21°C